

**INSCRIPCIÓN DE POSTULANTES POR MODALIDAD
EXAMEN DE ADMISIÓN 2016-I**

MODALIDAD	INSCRITOS
Ordinarios	5733
Primeros Puestos	186
Deportista Calificado	5
Victimas del Terrorismo o desplazado	45
Titulados o Graduados	52
Traslado Interno	36
Traslado Externo	18
Discapacitados	17
Colegio Presidente de la Republica	5
Servidores UNICA E Hijo	87
TOTAL DE POSTULANTES	6184

RESULTADOS ESTADISTICOS POSTULANTES 2016-I

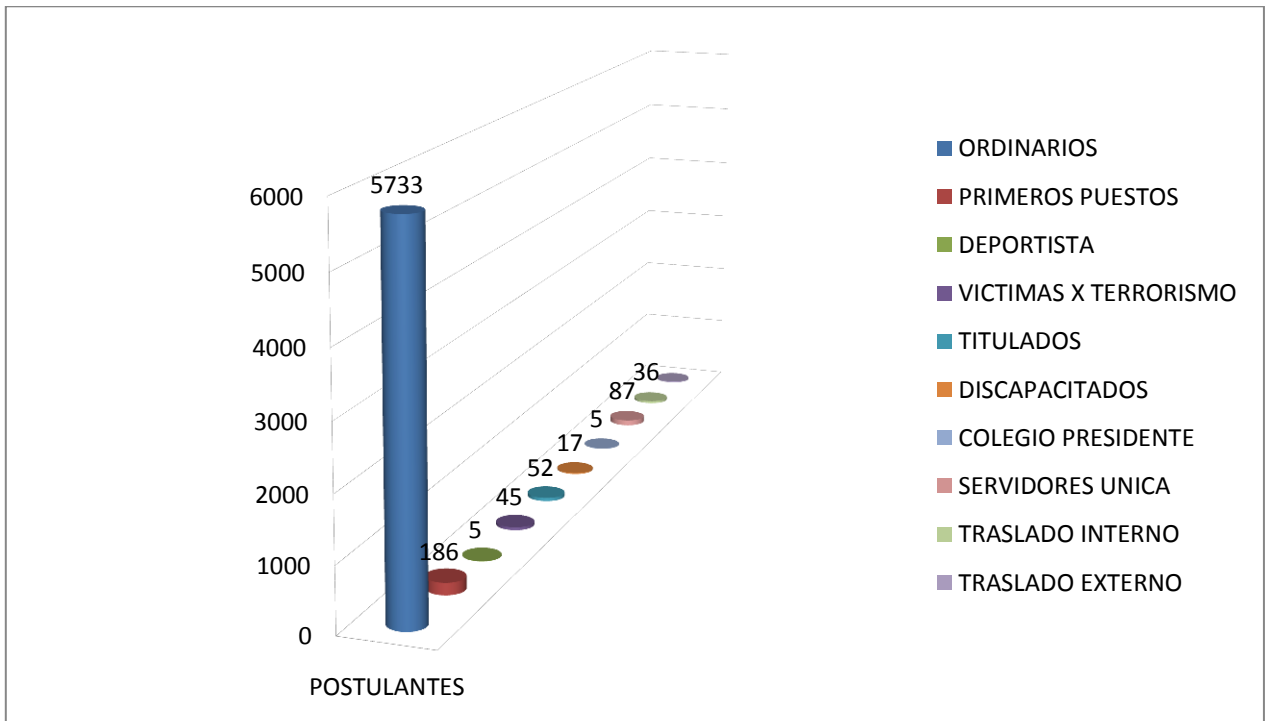
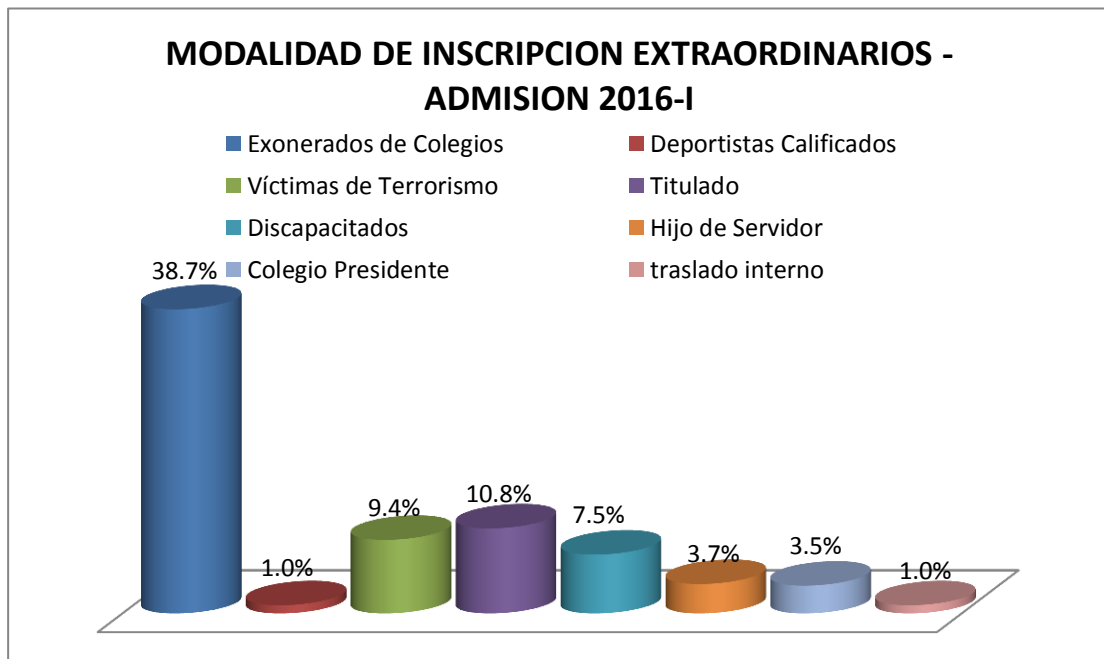


GRAFICO Nº 2



POSTULANTES AL EXAMEN DE ADMISION 2016-I
POR ESCUELAS ACADEMICO PROFESIONALES
(En unidades y porcentaje)

COD.	ESCUELA ACADEMICA PROFESIONAL	POSTULANTES	%
01	ADMINISTRACION	482	7.79
02	AGRONOMIA	228	3.68
03	MATEMATICA E INFORMATICA	9	0.14
04	QUIMICA	3	0.04
05	HISTORIA, GEOGRAFIA Y ECOLOGIA	7	0.11
06	CIENCIAS DE LA COMUNICACION	61	0.98
07	CIENCIAS MATEMATICA, FISICA E INFORMAT.	11	0.17
08	EDUCACION FISICA	24	0.38
09	CIENCIAS BIOLOGICAS Y QUIMICA	9	0.14
10	FILOSOFIA Y CIENCIAS SOCIALES	12	0.19
11	LENGUA, LTERATURA	28	0.45
12	TURISMO	53	0.85
13	DERECHO Y CIENCIAS POLITICAS	471	7.62
14	CONTABILIDAD	280	4.52
15	ECONOMIA	178	2.87
16	ENFERMERIA	275	4.45
17	FARMACIA Y BIOQUIMICA	119	1.92
18	INGENIERIA CIVIL	563	9.10
19	INGENIERIA MECANICA Y ELECTRONICA	241	3.89
20	FISICA	3	0.04
21	INGENIERIA DE MINAS	96	1.55
22	INGENIERIA QUIMICA	63	1.01
23	MEDICINA HUMANA	552	8.92
24	MEDICINA VETERINARIA Y ZOOTEC.	61	0.98
25	ODONTOLOGIA	109	1.76
26	INGENIERIA PESQUERA	21	0.33
27	INGENIERIA DE SISTEMAS	337	5.45
28	INGENIERIA ELECTRONICA	115	1.86
29	ESTADISTICA	14	0.22
30	OBSTETRICIA	156	2.52
31	EDUCACION INICIAL	99	1.60
32	INGENIERIA DE ALIMENTOS	57	0.92
33	EDUCACION PRIMARIA	39	0.63
34	ARQUEOLOGIA	13	0.21
35	PSICOLOGIA	334	5.40
36	NEGOCIOS INTERNACIONALES	261	4.22
37	ARQUITECTURA	236	3.81
38	BIOLOGIA	112	1.81
39	EDUCACION ARTISTICA	8	0.12
40	INGENIERIA METALURGICA	47	0.76
41	INGENIERIA PETROQUIMICA	39	0.63
42	INGENIERIA AMBIENTAL	358	5.78
TOTAL		6184	100.00

CARRERAS SEGÚN RANGO DE PREFERENCIAS

Proceso de Admisión 2016-I se observa que las carreras de mayor preferencia

Carreras de mayor preferencia son:

COD	ESCUELAS ACADÉMICO PROFESIONALES	TOTAL 2016-I	TOTAL %
18	INGENIERIA CIVIL	563	9.10
23	MEDICINA HUMANA	552	8.93
01	ADMINISTRACION	482	7.79
13	DERECHO	471	7.62
42	INGENIERIA AMBIENTAL Y SANITARIA	358	5.79
27	INGENIERIA DE SISTEMAS	337	5.45
35	PSICOLOGIA	334	5.40
14	CONTABILIDAD	280	4.52
16	ENFERMERIA	275	4.45
36	NEGOCIOS INTERNACIONALES	261	4.22
19	INGENIERIA MECANICA Y ELECTRICA	241	3.90
37	ARQUITECTURA	236	3.82
02	AGRONOMIA	228	3.69
	SUB TOTAL	4618	74.69%

Carreras de preferencia media son:

COD	ESCUELAS ACADÉMICO PROFESIONALES	TOTAL 2016-I	TOTAL %
15	ECONOMIA	178	2.88
30	OBSTETRICIA	156	2.52
17	FARMACIA Y BIOQUIMICA	119	1.92
28	INGENIERIA ELECTRONICA	115	1.86
38	BIOLOGIA	112	1.81
25	ODONTOLOGIA	109	1.76
31	EDUCACION INICIAL	99	1.60
21	INGENIERIA DE MINAS	96	1.55
22	INGENIERIA QUIMICA	63	1.02
06	CIENCIAS DE LA COMUNICACIÓN	61	0.99
24	MEDICINA VETERINARIA Y ZOOTEC.	61	0.99
32	INGENIERIA DE ALIMENTOS	57	0.92
12	TURISMO	53	0.86
40	INGENIERIA METALURGICA	47	0.76
33	EDUCACION PRIMARIA	39	0.63
41	INGENIERIA PETROQUIMICA	39	0.63

COD	ESCUELAS ACADÉMICO PROFESIONALES	TOTAL 2016-I	TOTAL %
11	LENGUA Y LITERATURA	28	0.45
08	EDUCACION FISICA	24	0.39
26	INGENIERIA PESQUERA	21	0.34
29	ESTADISTICA	14	0.23
34	ARQUEOLOGIA	13	0.21
10	FILOSOFIA Y CIENCIAS SOCIALES	12	0.19
07	C. MATEMATICA, FISICA E INFORMATICA	11	0.18
03	MATEMATICA E INFORMATICA	09	0.15
09	CIENCIAS BILOGICAS Y QUIMICA	09	0.15
39	EDUCACION ARTISTICA	08	0.13
05	HISTORIA Y GEOGRAFIA	07	0.11
04	QUIMICA	03	0.04
20	FISICA	03	0.04
SUB TOTAL		1575	25.31

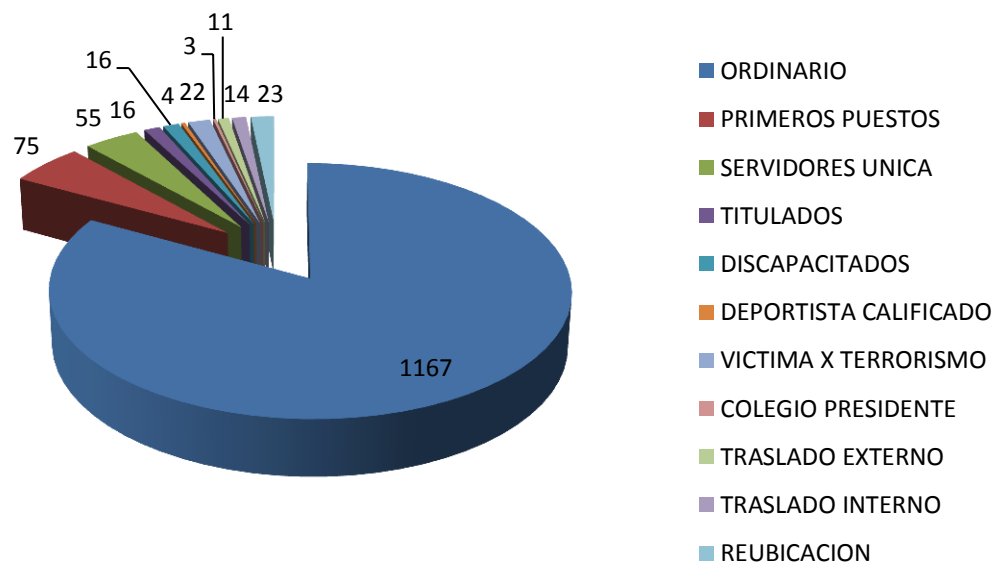
**INGRESANTES POR EXAMEN DE ADMISIÓN
2016-I**

(por modalidad y en unidades)

MODALIDAD	CANTIDAD
ORDINARIOS	1167
PRIMEROS PUESTOS DE COLEGIOS	75
HIJOS DE SERVIDORES	55
TITULADOS	16
DISCAPACITADOS	16
DEPORTISTAS CALIFICADOS	4
VÍCTIMAS DEL TERRORISMO	22
COLEGIO PRESIDENTE	3
TRASLADO EXTERNO	11
TRASLADO INTERNO	14
TOTAL	1383

RESULTADOS ESTADISTICOS

INGRESANTES 2016-I



**INGRESANTES AL EXAMEN DE ADMISIÓN 2016-I
POR ESCUELAS ACADEMICO PROFESIONALES**

(En unidades y porcentaje)

COD.	ESCUELA ACADEMICA PROFESIONAL	INGRESANTES	%
01	ADMINISTRACION	70	5.06
02	AGRONOMIA	47	3.40
03	MATEMATICA E INFORMATICA	9	0.65
04	QUIMICA	3	0.22
05	HISTORIA, GEOGRAFIA	7	0.51
06	CIENCIAS DE LA COMUNICACION	26	1.88
07	CIENCIAS MATEMATICA, FISICA E INFORMAT.	10	0.72
08	EDUCACION FISICA	12	0.87
09	CIENCIAS BIOLOGICAS Y QUIMICA	9	0.65
10	FILOSOFIA Y CIENCIAS SOCIALES	12	0.87
11	LENGUA, LTERATURA	28	2.02
12	TURISMO	25	1.81
13	DERECHO Y CIENCIAS POLITICAS	68	4.92
14	CONTABILIDAD	64	4.63
15	ECONOMIA	84	6.07
16	ENFERMERIA	41	2.96
17	FARMACIA Y BIOQUIMICA	40	2.89
18	INGENIERIA CIVIL	82	5.92
19	INGENIERIA MECANICA Y ELECTRONICA	46	3.33
20	FISICA	2	0.14
21	INGENIERIA DE MINAS	35	2.53
22	INGENIERIA QUIMICA	32	2.31
23	MEDICINA HUMANA	38	2.75
24	MEDICINA VETERINARIA Y ZOOTECNICA	28	2.02
25	ODONTOLOGIA	32	2.31
26	INGENIERIA PESQUERA	19	1.37
27	INGENIERIA DE SISTEMAS	42	3.04
28	INGENIERIA ELECTRONICA	41	2.96
29	ESTADISTICA	14	1.01
30	OBSTETRICIA	25	1.81
31	EDUCACION INICIAL	31	2.24
32	INGENIERIA DE ALIMENTOS	21	1.52
33	EDUCACION PRIMARIA	31	2.24

34	ARQUEOLOGIA	13	0.94
35	PSICOLOGIA	27	1.95
36	NEGOCIOS INTERNACIONALES	84	6.07
37	ARQUITECTURA	27	1.95
38	BIOLOGIA	39	2.82
39	EDUCACION ARTISTICA	8	0.58
40	INGENIERIA METALURGICA	30	2.17
41	INGENIERIA PETROQUIMICA	20	1.45
42	INGENIERIA AMBIENTAL	61	4.41
TOTAL		1383	100.00

**INSCRIPCIÓN DE POSTULANTES POR MODALIDAD
EXAMEN DE ADMISIÓN 2016-II**

MODALIDAD	INSCRITOS
Ordinarios	4659
Primeros Puestos	85
Deportista Calificado	7
Victimas del Terrorismo o desplazado	81
Titulados o Graduados	48
Comunidades Rurales, Urb. y Mancomunidades	198
Discapacitados	9
Colegio Presidente de la Republica	3
Servidores UNICA E Hijo	51
TOTAL DE POSTULANTES	5141

2016 - II

RESULTADOS ESTADISTICOS GRAFICO N° 1



GRAFICO N° 2

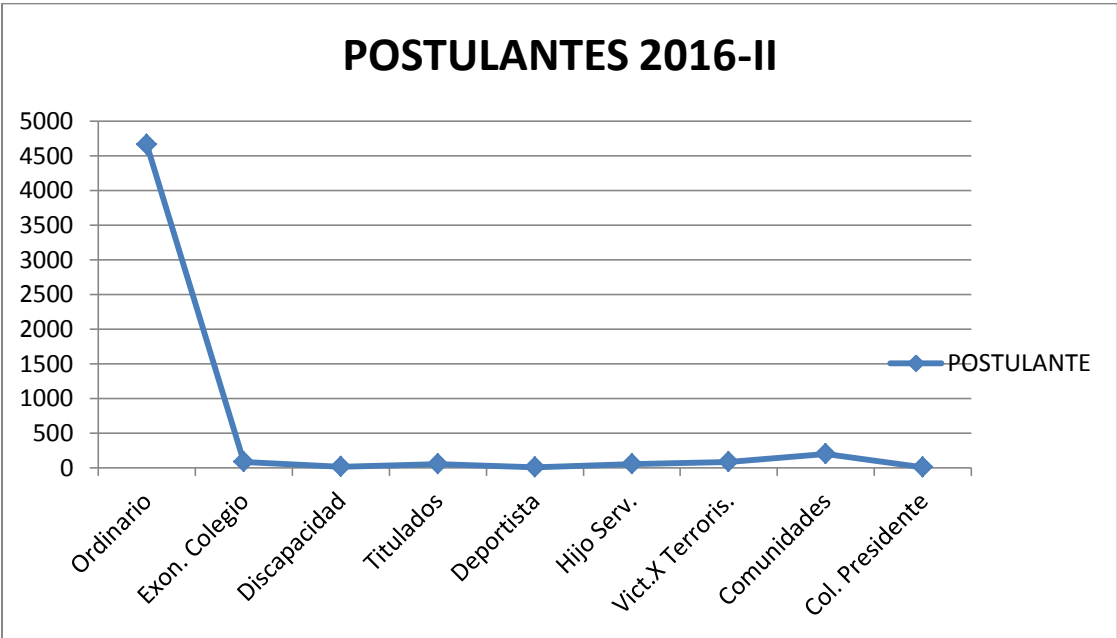
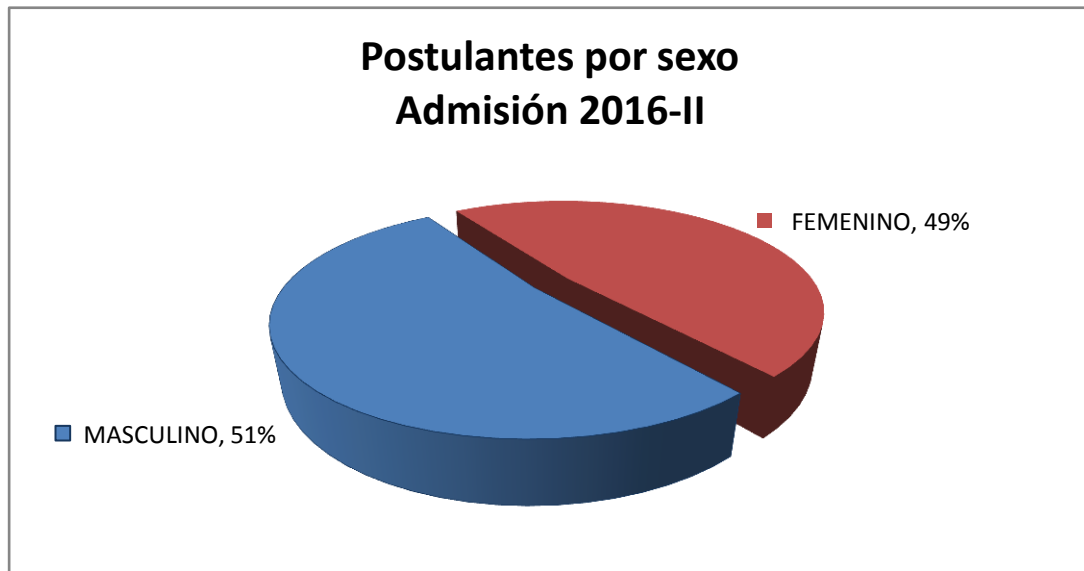


GRAFICO N° 3



CARRERAS SEGÚN RANGO DE PREFERENCIAS

En el proceso de Admisión 2016-II se observa que las carreras de mayor preferencia

Carreras de mayor preferencia son:

COD	ESCUELAS ACADÉMICO PROFESIONALES	TOTAL 2016-II	TOTAL %
23	MEDICINA HUMANA	470	9.14
13	DERECHO	440	8.55
18	INGENIERIA CIVIL	426	8.28
01	ADMINISTRACION	380	7.39
14	CONTABILIDAD	330	6.41
35	PSICOLOGIA	274	5.33
42	INGENIERIA AMBIENTAL Y SANITARIA	254	4.94
16	ENFERMERIA	219	4.25
19	ING. MECANICA Y ELECTRICA	218	4.24
36	NEGOCIOS INTERNACIONALES	198	3.85
	SUB TOTAL	3209	62.38

Carreras de preferencia media son:

COD	ESCUELAS ACADÉMICO PROFESIONALES	TOTAL 2016-II	TOTAL %
02	AGRONOMIA	190	3.69
37	ARQUITECTURA	175	3.4
27	INGENIERIA DE SISTEMAS	171	3.32
17	FARMACIA Y BIOQUIMICA	145	2.82
15	ECONOMIA	141	2.71
30	OBSTETRICIA	131	2.55
28	ING. ELECTRONICA	107	2.08
25	ODONTOLOGIA	93	1.8
	SUB TOTAL	1153	22.37

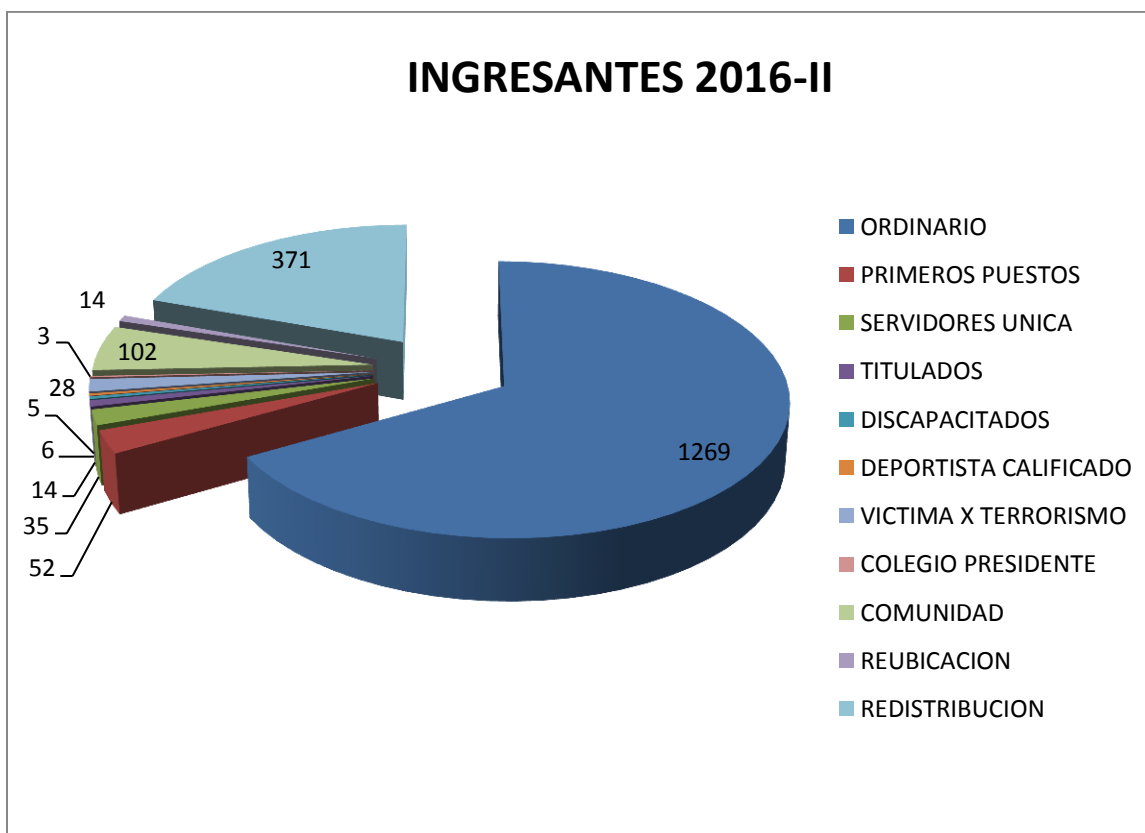
COD	ESCUELAS ACADÉMICO PROFESIONALES	TOTAL 2016-II	TOTAL %
21	INGENIERIA DE MINAS	87	1.69
38	BIOLOGIA	82	1.59
31	EDUCACION INICIAL	69	1.34
12	TURISMO	62	1.2
24	MEDICINA VETERINARIA	57	1.1
06	CIENCIAS DE LA COMUNICACION	51	0.99
22	INGENIERIA QUIMICA	48	0.93
40	INGENIERIA METALURGICA	43	0.84
32	INGENIERIA DE ALIMENTOS	39	0.75
08	EDUCACION FISICA	31	0.60
11	LENGUA Y LITERATURA	30	0.58
33	EDUCACION PRIMARIA	28	0.54
41	INGENIERIA PETROQUIMICA	27	0.52
03	MATEMATICA E INFORMATICA	19	0.36
26	INGENIERIA PESQUERA	18	0.35
34	ARQUEOLOGIA	17	0.33
39	EDUCACION ARTISTICA	14	0.27
10	FILOSOFIA Y CIENCIAS SOCIALES	12	0.23
09	CIENCIAS BIOLÓGICAS Y QUÍMICA	10	0.19
29	ESTADISTICA	10	0.19
05	HISTORIA Y GEOGRAFIA	8	0.15
07	CIENCIAS MATEMATICAS, FISICA Y INF.	7	0.13
04	QUIMICA	5	0.09
20	FISICA	5	0.09
SUB TOTAL		779	15.05

INGRESANTES POR EXAMEN DE ADMISIÓN 2016-II

(por modalidad y en unidades)

MODALIDAD	CANTIDAD
ORDINARIOS	1269
PRIMEROS PUESTOS DE COLEGIOS	52
HIJOS DE SERVIDORES	35
TITULADOS	14
DISCAPACITADOS	6
DEPORTISTAS CALIFICADOS	53
VÍCTIMAS DEL TERRORISMO	28
COLEGIO PRESIDENTE	2
COMUNID. URB. Y MANCOMUN.	102
TOTAL	1513

RESULTADOS ESTADISTICOS



**INGRESANTES AL EXAMEN DE ADMISIÓN 2016-II
POR ESCUELAS ACADEMICO PROFESIONALES**

(En unidades y porcentaje)

COD.	ESCUELA ACADEMICA PROFESIONAL	INGRESANTES	%
01	ADMINISTRACION	65	4.29
02	AGRONOMIA	36	2.38
03	MATEMATICA E INFORMATICA	19	1.25
04	QUIMICA	5	0.33
05	HISTORIA, GEOGRAFIA	8	0.53
06	CIENCIAS DE LA COMUNICACION	24	1.58
07	CIENCIAS MATEMATICA, FISICA E INFORMAT.	7	0.46
08	EDUCACION FISICA	15	0.99
09	CIENCIAS BIOLÓGICAS Y QUIMICA	10	0.66
10	FILOSOFIA Y CIENCIAS SOCIALES	12	0.79
11	LENGUA, LTERATURA	26	1.71
12	TURISMO	26	1.71
13	DERECHO Y CIENCIAS POLITICAS	60	3.96
14	CONTABILIDAD	140	9.25
15	ECONOMIA	83	5.48
16	ENFERMERIA	22	1.45
17	FARMACIA Y BIOQUIMICA	66	4.36
18	INGENIERIA CIVIL	74	4.89
19	INGENIERIA MECANICA Y ELECTRONICA	85	5.62
20	FISICA	5	0.33
21	INGENIERIA DE MINAS	34	2.25
22	INGENIERIA QUIMICA	22	1.45
23	MEDICINA HUMANA	54	3.57
24	MEDICINA VETERINARIA Y ZOOTECNICA	31	2.05
25	ODONTOLOGIA	34	2.25
26	INGENIERIA PESQUERA	18	1.19
27	INGENIERIA DE SISTEMAS	14	0.92
28	INGENIERIA ELECTRONICA	79	5.22
29	ESTADISTICA	10	0.66
30	OBSTETRICIA	25	1.65
31	EDUCACION INICIAL	29	1.91
32	INGENIERIA DE ALIMENTOS	23	1.52
33	EDUCACION PRIMARIA	27	1.78

34	ARQUEOLOGIA	17	1.12
35	PSICOLOGIA	26	1.71
36	NEGOCIOS INTERNACIONALES	85	5.61
37	ARQUITECTURA	27	1.78
38	BIOLOGIA	39	2.58
39	EDUCACION ARTISTICA	13	0.86
40	INGENIERIA METALURGICA	33	2.18
41	INGENIERIA PETROQUIMICA	20	1.32
42	INGENIERIA AMBIENTAL	65	4.29
TOTAL		1513	100.00