









**RELACIÓN DE PROYECTOS APROBADOS EN EL AÑO 2004.  
SE INDICA: TITULO, AUTORES, FECHA DE INICIO,  
FECHA DE CULMINACIÓN Y PRESUPUESTO.**







**FACULTAD DE: ECONOMIA Y CONTABILIDAD**

Nº	TITULO	AUTOR(ES)	FEC. INIC.	FEC. FIN.	OBSERVACIONES
1.	Nuevas Alternativas para un correcto Análisis e Interpretación de los Estados Financieros de las Empresas Privadas..	C.P.C. Jorge Luis Huarcaya Rojas C.P.C. Pedro Lévano Miranda. C.P.C. Toti German Cabrera Morales.	Enero 2004	Dic. 2004	<p> Los estados Financieros: El balance General El Estado de Ganancias y Perdidas El Estado de cambios en el Patrimonio neto. El Estado de Flujos en Efectivo. Notas a los Estados Financieros. Notas de carácter General Notas de carácter específico Cartas o Informe de Gerencia</p> <p> Documentación Sustentatoria Libros y registros contables. Escritura de constitución y aumento de capital Acuerdos y contratos aprobados por el directorio Organigrama y Manual de Organización y Funciones Dictamen de auditoria, ejercicios anteriores.</p>




2.	<p><b>Demanda Externa y Potencialidades. Del Cultivo del mango en la Región Ica.</b></p>	<p>Econ. Roberto de la Cruz Huamán</p>	<p>Enero 2004</p>	<p>Dic. 2004</p>	<ul style="list-style-type: none"> <li>📖 No se han desarrollado otra variedades además de las habituales como se ha visto en el acápite 4.1.3.</li>   <li>📖 Los controles sanitarios, son una importante limitante para la exportación de este producto en la región Ica.</li>   <li>📖 Solo los bajos niveles de producción explican los bajos niveles de exportación, ya que en el cuadro 5.4, se ha visto que tanto la productividad como sus rendimientos económicos han aumentado considerablemente en el período estudiado.</li> </ul>
----	--	--	-----------------------	----------------------	---

3.	<p>Efectos de las Distorsiones Económicas en la Función consumo del Perú: Aplicación de Variables Ficticias.</p>	<p>Econ. Jorge Luis Hernández Napa Lic. Adm. Ludelfina Chunga Hidalgo.</p>	<p>Enero 2004</p>	<p>Dic. 2004</p>	<p> El presente trabajo desarrolla a partir del modelo econométrico de la función consumo para la economía peruana periodo 1950 – 1998, la inclusión de las distorsiones económicas, experimentadas a partir del año 1981 a 1988, por los diferentes gobiernos de turno, específicamente el del año 1985 – 1990, donde se originó un proceso hiperinflacionario, que hicieron caer la mayoría de las variables.</p> <p> El objetivo es mostrar a la econometría como una técnica de cuantificación de la realidad económica, cuando se introducen variables ficticias para captar los efectos de orden temporal que se produce en las distorsiones económicas ( hiperinflación) y a su vez familiarizar al lector con dicha técnica mediante la aplicación a nuestra economía.-</p>
----	--	--	-------------------	------------------	---

4	<p>Estacionalidad y Precios de Productos Alimenticios Perecibles en la Ciudad de Ica.</p>	<p>Econ. Nelly Rosario Aquije Muñoz</p>	<p>Febrero 2004</p>	<p>Enero 2005</p>	<p> <b>Conclusión general</b>  La mayor incidencia de los productos alimenticios agrícolas perecibles, dentro del Gran Grupo de Consumo "Alimentos y Bebidas", determinaron, en los cinco últimos años, así como los mayores niveles de inflación, también los menores niveles. Pese a que el respectivo índice de precios al consumidor, ha tenido una tendencia positiva de variación de precios. Esto se puede corroborar en el gráfico 5.2 y el gráfico 5.3, del presente trabajo de investigación.</p> <p> <b>Conclusiones específicas</b>  Existe un patrón de comportamiento de precios de Ica, que muestra las variaciones de precios significativas positivas y negativas, a inicios y finales de año en la ciudad de Ica. Cómo puede verse en los cuadros 5.1 y 5.2.</p> <p> Existe una incidencia significativa que del patrón de consumo de la zona, permite una estabilidad, en la variación de precios periódicas, en la ciudad de Ica. Esto se observa del análisis de los cuadros de matrices de precios mensuales en los últimos años (revisar los anteriores cuadros señalados y el anexo).</p> <p> c)La existencia de producción de la mayor parte de productos agrícolas perecibles, no logró atenuar las variaciones fuertes en sus precios, debido a que la oferta de estos se ven limitados por la cercanía a Lima Metropolitana. Donde se bien no garantizan buenos precios, si un ingreso seguro para el productor.</p>
---	---	---	---------------------	-------------------	---

5	<p>Desarrollo Socio-Económico del Distrito de Tate.</p>	<p>Econ. Miguel Valenzuela Quijandria.</p>	<p>Febrero 2004</p>	<p>Enero 2005</p>	<ul style="list-style-type: none"> <li data-bbox="1325 212 1892 305">  El distrito de Tate según último censo de 1993 cuenta con una población de 3133 habitantes         </li> <li data-bbox="1325 310 1892 467">  La población en el área urbana es 46.49% y en el área Rural 53.72% y la población Masculina representa el 50.49% y la población femenina en 49.51%.         </li> <li data-bbox="1325 472 1892 532">  La Mayor parte de la población se encuentra entre 10 y 14 años         </li> <li data-bbox="1325 537 1892 597">  Su densidad poblacional proyectada al 2005 es de 626.03 (hab/km<sup>2</sup>)         </li> <li data-bbox="1325 602 1892 727">  La población económicamente Activa es de 840, ocupado 763, desocupado 77, población económicamente no activa 1909.         </li> <li data-bbox="1325 732 1892 1224">  Los pobladores se dedican mayormente a la agricultura, los principales productos que producen pallar, frijol, maíz, uva, mango, algodón, pacanas, paltas. Los pobladores del distrito se limitan a trabajar en sus parcelas y pequeñas extensiones de terrenos que cuentan y en gran cantidad de pobladores hombres y mujeres laboran en la empresa GARROCHAZA. Empresa que se dedica a producción de uva chilena, espárrago parcela exportación otros laboran en la fabrica de espárrago IGF, otros en la fabrica de PEISA.         </li> </ul>
---	---	--	---------------------	-------------------	--

6	<p>El Impuesto General a la Ventas y su Influencia en los extractos Sociales de menores recursos Económicos y Alternativas de recaudación.</p>	<p>C.P.C. Juan Emilio Montoya Arista</p>	<p>Febrero 2004</p>	<p>Enero 2005</p>	<p>El impuesto general a las ventas, es un impuesto por definición indirecto y registro, perjudica en mayor grado, a los estratos sociales de menores recursos económicos. La incidencia de la carga tributaria, tomando como constante la canasta básica familiar para todos los estratos, perjudica en mayor grado a los estratos sociales de menores recursos económicos D y E; conforme se demuestra en el cuadro y gráfico N° 01; que para el caso del estrato "A" superior, la incidencia de la carga tributaria representa solo el 0.4% sobre sus egresos de aproximadamente S/. 60,000 mensuales y para el caso del estrato "E" medio, la incidencia de la carga tributaria representa el 106%, significando que ni sus ingresos de aproximadamente de S/. 250 mensuales alcanzan a cubrir la carga tributaria de S/266. sobre la base de la canasta básica familiar.</p>
7	<p>La homogeneidad del pisco Peruano en la Provincia de Ica.</p>	<p>C.P.C. Walter Humberto Puppi Aguado.</p>	<p>Febrero 2004</p>	<p>Enero 2005</p>	<ul style="list-style-type: none"> <li>📖 Establecer contactos con los micro-agricultores del valle de Ica. Formando una asociación, con la finalidad de acopiar toda la producción de la uva quebranta y negra.</li> <li>📖 Mejorar la calidad de la variedad de la uva quebranta y negra, de forma que esta sea más rentable, por hectárea métrica.</li> <li>📖 Incentivar en el mercado que el precio de pisco puro se de un valor aproximado de S/ 80.00 (ochenta soles valor tentativo</li> </ul>

8.	<b>Mercado de Capitales y Recursos Financieros en el Perú.</b>	C.P.C. Carlos Torres Peña.	Marzo 2004	Febrero 2005	<p> La escasa liquidez del sector privado, es que ha hecho mayormente acudir a la bolsa de valores o al mercado de capitales en nuestro país.</p> <p> La alta tasa de morosidad a restringido, el exceso a recursos financieros, como los provistos por las bolsas de valores en nuestro país.</p> <p> El financiamiento a recursos financieros, se han visto aún más limitado por el filtro publico principalmente por las crisis financieras internacionales.</p>
9	<b>La importancia de la Tributación en la actividad Financiera del estado.</b>	Econ. Mauro Ramírez Herrera Econ. José Rojas Campos	Abril 2004	Marzo 2004	<p>Los ciudadanos de nuestro país carecen de un adecuado nivel de conciencia tributaria, lo cual repercute negativamente en la recaudación de los tributos que constituye la principal fuente de financiamiento del estado.</p> <p>La Educación es el mejor medio para crear y fortalecer la conciencia tributaria de nuestra población, pero no es el único; la generación de riesgo a través de medidas de fiscalización y control del cumplimiento de las obligaciones tributarias, conjuntamente con la educación tributaria, constituyen los medios que van a permitir la ampliación de la base tributaria.</p>
10	<b>Transparencia Pública y la Contabilidad Gubernamental en las entidades del estado Peruano.</b>	C.P.C. Cesar Martínez García C.P.C. Nevenka Curich Sotelo.	Abril 2004	Marzo 2005	<p>Pese a los avances es necesario mejorar aspectos cualitativos pensando en los ciudadanos. Así, los portales de información en el estado, salvo algunas excepciones, carecen de estándares mínimos de calidad tanto en su formato tecnológico como en la calidad de la información que difunden.</p>





11	<p>Perspectivas e Inserción del Perú y América Latina a la Economía Internacional.</p>	<p>Mr. Sc. Juan S. Ferreira Hernández Econ. Federico Vilca Tipacti Q.F. Juan Panay Centeno.</p>	<p>Abril 2004</p>	<p>Marzo 2005</p>	<ul style="list-style-type: none"> <li>📖 El bajo nivel de inversión en investigación, muestra el bajo nivel de desarrollo que a adquirido Latinoamérica en general y el Perú en particular.</li> <li>📖 Los flujos financieros hacía los países principales denominados “emergentes” fueron escasos en el periodo comprendido entre 1992 a 1999.</li> </ul>
12	<p>Bolsa de Productos y Opciones de Financiamiento de la Producción Agrícola en la Región Ica.</p>	<p>Econ. Gladis Natividad Escate Vargas</p>	<p>Abril 2004</p>	<p>Marzo 2005</p>	<ul style="list-style-type: none"> <li>📖 El sistema financiero, principalmente privado, no cubre la necesidades de financiamiento que dejó el sector público, como puede verse en el cuadro 5.1.</li> <li>📖 El sector público tampoco ha podido cubrir el déficit de financiamiento, pese a la creación varios mecanismos y medidas de política agraria, esto se puede ver a través del cuadro 5.2.</li> <li>📖 Si bien persiste otros tipos de financiamiento, principalmente informal, el agricultor busca el financiamiento estatal, ya sea vía AgroBanco o Bolsa de productos.</li> </ul>

13	<p>El presupuesto Participativo y la Fiscalización de la Comunidad Organizada en la Municipalidad de Ica.</p>	<p>Mag. Felix Vargas Reyes. Mag. Juan Astocaza de la Cruz. Econ. Gil Walter Juro Astocaza Lic. Adm. Marina Vásquez Rosales.</p>	<p>Julio 2004</p>	<p>Junio 2005</p>	<p><b>Los</b> que están de acuerdo con el control y fiscalización de presupuesto participativo por parte de la comunidad organizada, representan el 92.06% de los que no están de acuerdo (como se vio en el acápite 5.4), de aquí la alta significancia.</p> <p>La falta de una planificación estratégica, no permitió un desarrollo sostenido del desarrollo de la provincia de la provincia, esto se corrobora con el cuadro 4.5 donde la percepción de los encuestados sobre los servicios que brinda el MPI. Va de mala a deficiente.</p> <p>La fiscalización ciudadana es significativa, dado que una buena proporción en los encuestados conocen sobre el presupuesto participativo y consideran que se logrará un buen manejo de los recursos financieros del Estado.</p>
----	---	---	-------------------	-------------------	---

14	<p>Infracciones y Sanciones Administrativas Tributarias y su Incidencia y Aplicación en la empresas del Departamento de Ica.</p>	<p>C.P.C. Gustavo Agustín Cabrera Muñoz. C.P.C. Alberto Antonio Peña Medina.</p>	<p>Julio 2004</p>	<p>Junio 2005</p>	<p>Se ha detectado que las normas tributarias dictadas por la SUNAT son poco claras para su interpretación y además se vienen produciendo constantemente normas modificatorias</p> <p>La falta de información especializada, ya que la existente es limitada debido a la escasez de recursos económicos para la adquisición de una computadora e instalación de Internet.</p> <p>Carencia de capacitación permanente por parte de los profesionales contadores públicos en asuntos tributarios</p> <p>Se ha podido comprobar en la encuesta realizada que el 80% de los encuestados para cancelar sus deudas tributarias requieren de ciertos beneficios tributarios.</p> <p>A nivel general la legislación tributaria es compleja, desconociéndose en algunos casos las modificaciones, derogatorias, etc.</p>
----	--	--	-------------------	-------------------	---

15	Bancarización y Transacciones Financieras en el Perú	Econ. Percy Donayre la Rosa	Agosto 2004	Julio 2005	<p>Ica se encuentra entre los que mayor nivel de transacciones financieras tiene, al obtenerse 34,367 oficinas bancarias por habitantes, frente a las 14,616 de la ciudad de Lima.</p> <p>El aumento de las cuentas en ahorro se explica por el hecho de que las empresas abran una cuenta para depositar la remuneración de sus trabajadores, sin siquiera preguntarles si desean esa entidad financiera. Es Decir hay un ahorro inducido.</p> <p>Los depósitos, principalmente en moneda nacional, su crecimiento obedeció más a la reevaluación de la moneda local con respecto al dólar y a las mayores tasas de interés que ofrecen los depósitos en soles.</p>
16	Regalías Mineras y Cambios en los Presupuestos Públicos Regionales	Econ. Luis Pariona Márquez Econ. Félix Vásquez Reyes	Agosto 2004	Julio 2005	<p>Las regalías no son una carga tributaria más, sino una necesaria contribución para el desarrollo de regiones y localidades, ya que se ha optado por un sistema de regalías moderado y prudente, cautelando los intereses de la mediana y pequeña minería estimándose el monto que alcanzará dicha contraprestación es de \$ 41 millones en su primer año de aplicación.</p>

17	Regímenes de Fomento a Las Exportaciones : El caso del Régimen de admisión Temporal en el Perú 1990-2003	Econ. Manuel Hernández Pérez	Agosto 2004	Julio 2005	<p>📖 Las exportaciones son importantes tanto para su magnitud como por el papel que siempre han tenido para el Perú como dinamizadoras de la Economía Nacional. La falta de un mercado interno desarrollado y los problemas de competitividad generados por los altos costos de producción interna, obligan al fomento de las exportaciones.</p> <p>📖 Todos los países del mundo han buscado siempre mecanismos de fomento al comercio exterior para impulsar sus aparatos productivos. En nuestra legislación se ha intentado en reiteradas oportunidades otorgar incentivos financieros y tributarios al sector exportador, basados en el carácter de beneficio o incentivo, conceptos que implican una concesión por parte del gobierno a favor de un sector de la economía, como ocurrió con el CERTEX, el FENT y el SECUREX.</p>
----	--	------------------------------	-------------	------------	---

18	<p>Capital Comercial Capital Bancario y Capital Financiero.</p>	<p>Dr. Francisco Chaparro Zapana</p>	<p>Setiembre 2004</p>	<p>Agosto 2004</p>	<p>  En el proceso de su circulación, el capital adopta las formas de capital-dinero, capital productivo y capital-mercancías. Estas formas funcionales, al llegar a un determinado grado de su evolución histórica, se separan entre sí, convirtiéndose en capital-mercancías en el comercio y el capital-dinero en el comercio.         </p> <p>  En el capitalismo, el capital comercial desempeña un papel de enorme importancia, porque actúa como parte integrante del capital social en su conjunto. Su principal función consiste en realizar el precio de coste, los gastos de circulación del capital y la plusvalía. En esa función, el capital comercial que, en líneas generales, es determinado por el movimiento del capital productivo, posee, sin embargo, cierta autonomía. En ciertos aspectos, y dentro de esa dependencia general, obedece y se subordina a su propia mecánica, adoptando, en el transcurso de su movimiento, algunos rasgos y peculiaridades específicos.         </p> <p>  La tasa de ganancia comercial en promedio es igual a la tasa de ganancia industrial. Esto se explica en que el capital comercial participa en la redistribución espontánea de los capitales y en la nivelación de la tasa de ganancia en toda la sociedad capitalista. Si se considera la presencia del capital comercial y su participación en la nivelación de la tasa de ganancia, entonces se hace necesario determinar la tasa media de ganancia de un tanto de otro modo. La tasa media de ganancia en la industria y en el comercio es igual a la relación de la suma total de plusvalía, creada en la producción, con la suma de los capitales industrial y comercial. Si representamos el capital industrial por <b>KI</b>, y al capital comercial mediante <b>KC</b>, obtendremos la siguiente fórmula: <math>r' = \frac{p}{KI + KC}</math> </p> <p>  El comercio al por menor en las distintas etapas del capitalismo la realizaban principalmente los pequeños comerciantes, pero posteriormente empezó a fortalecerse. Las actuales formas de gran comercio capitalista al por mayor son los grandes supermercados, que comercializan un variado stock de mercancías como los llamados sistemas en cadena, en los cuales muchos         </p>
----	---	--------------------------------------	-----------------------	--------------------	---

19	Potencialidades de las Agro exportaciones de la Región Ica en el Marco de un Tratado de Libre Comercio con los EE.UU.	Econ Leonidas Tambravargas	Setiembre 2004	Agosto 2005	Los mayores niveles de exportación de la región Ica, se da principalmente hacia los EE.UU dado que este representa el 41% de nuestras exportaciones y un 29.3% corresponden a los productos agrícolas de la zona. Encontrándose, un considerable potencial de productos agrícolas, y una gran oportunidad para mejorar el flujo comercial internacional, no sólo con nuestra región en particular, sino también con nuestro país en general.
20	Incidencia de la Nueva Normatividad de las MYPES en su Desarrollo Empresarial de la región Ica.	C.P.C. Pedro Anicama Espinoza. C.P.C. José Buleje Mantarí.	Setiembre 2004	Agosto 2005	Existe una falta de cultura empresarial por la que muchos no conocen los beneficios que les pueden dar una buena gestión de las Mype. La actual ley no ha solucionado los problemas como el alto costo y los trámites para constituir las MYPES. Ha faltado una eficiente difusión de los beneficios de la ley entre los microempresarios. La economía peruana esta basada en la informalidad y en el largo plazo eso generará mayores perjuicios que beneficios.
21	El Sistema Integrado de control Interno Para la Toma de Decisiones en el Área de Ventas	C.P. C. Abraham Uculmana Ferreira C.P.C. José Carrión Salazar C.P.C. Constantino Martínez García C.P.C. Carmen León Castañeda de Soto.	Octubre 2004	Setiembre 2005	Esta evaluación documenta fehacientemente todos los aspectos críticos que es necesario conocer cuando se encara una actividad por ejemplo: el estado actual de las categorías en consideración, las evaluaciones financieras, las tendencias, el análisis completo de la publicidad, la política de precios y demás programas de soporte del marketing. El resultado final incluye una estimación de las dimensiones y los componentes de los mercados potenciales que permitirán desarrollar esa actividad.

22	Cambios Estructurales en las empresas y la Contabilidad Privada en la provincia de Ica.	C.P.C. José Nicolas Espino Calderón C.P.C. César A. Raffo Rejas	Octubre 2004	Setiembre 2005	<p>El Principal grupo de interés alrededor de una empresas moderna, todavía siguen siendo sus propios accionistas pero no es el único. También lo son los trabajadores de la misma, sus acreedores, sus proveedores e incluso la comunidad en donde la compañía se desenvuelve.</p> <p>La necesidad de generar pautas para la dirección de la empresa surge debido al moderno fenómeno de la separación entre la propiedad y la gestión.</p> <p>Para practicar la responsabilidad social de las empresas es esencial el compromiso de la alta dirección, así como una forma de pensar innovadora, nuevas aptitudes y una mayor participación del personal y sus representantes en un dialogo bidireccional que pueda estructurar una realimentación y un ajuste permanente</p>
----	---	--	--------------	----------------	--

23	<p>Costo y Rentabilidad de los Fondos Privados de Pensiones en el Perú.</p>	<p>Ecobn. Walter Calderón Pino.</p>	<p>Octubre 2004</p>	<p>Setiembre 2005</p>	<p>Las AFP han llegado casi al límite de sus inversiones en acciones en la Bolsa de Valores, así como de los fondos en el exterior. Pero no sucede lo mismo con otros instrumentos del mercado local, tales como fondos mutuos y de inversión, bonos subordinados y títulos hipotecarios. La rentabilidad de los fondos en el exterior en el período junio-octubre 2004 fue de 2,9%, mientras que la rentabilidad en el Perú fue superior al 12,4%. Queda claro que los aportantes ganan más con su dinero depositado en el país que en el extranjero.</p>
----	---	-------------------------------------	---------------------	-----------------------	--

24	<p>Diagnostico de los Métodos de Enseñanza y Rendimiento Académico de los alumnos de la Escuela de Académico profesional de Economía</p>	<p>Econ. Marco Antonio Farfán Guerra Econ. Jaime Rocha Rocha C.P.C. Víctor H. Luna Jiménez</p>	<p>Octubre 2004</p>	<p>Setiembre 2005</p>	<p>Que en la Escuela Académica Profesional de Economía se aplican diversos métodos de enseñanza, pero los más utilizados son dos el MÉTODO PASIVO (el estudiante es receptor de las enseñanzas del docente, no participa); y el MÉTODO ACTIVO (el estudiante si participa sobre todo en exposiciones, de allí también conocido como método expositivo).</p> <p>Con el MÉTODO PASIVO el 40% de los estudiantes obtiene como promedio de sus notas entre 01 y 08, el 36 % entre 09 y 12 y el 24% entre 13 y 20; teniendo una media de 9.70 y un total de desaprobados del 64% y aprobados el 36%.</p> <p>Con el MÉTODO ACTIVO el 20% de los estudiantes obtiene como promedio de sus notas entre 01 y 08, el 47% entre 09 y 12 y el 33% entre 13 y 20: Teniendo una media de 11.07 y un total de desaprobados del 43 % y aprobados el 57%.</p>
----	--	--	---------------------	-----------------------	--

25	<p>Contexto socioeconómico y Familiar y Rendimiento académico de los alumnos de la Escuela Académico profesional de Economía de la Facultad de Economía y Contabilidad</p>	Econ. Abel Caro Molina.	Octubre 2004	Setiembre 2005	<p>El estudiante de la Escuela de Economía, se ubica en los estratos sociales C, D y E que le permite no tener mayores penurias económicas, en sus formación profesional.</p> <p>Los estudiantes de la Escuela de Economía postularon inicialmente a otras carreras, (88%) y sólo un 12% postuló a la carrera de Economía por vocación.</p> <p>En asignaturas exitosas de secundaria; un 45% tuvieron éxito en la asignatura de matemáticas y un 55% en Lenguaje, historia y otras asignaturas; lo cual relaciona positivamente con la carrera de economía.</p> <p>El coeficiente de correlación entre las variables ingresos económicos familiares y rendimiento académico, de <math>r = 0,16</math>; nos indica una débil correlación; informándonos que la deficiente formación profesional no es causa directa de los ingresos económicos familiares.</p> <p>El grado de deserción en el año 2004; es de 98 alumnos; deserción por diversas causas.</p> <p>La calidad de enseñanza es deficiente, conforme al cuadro de aprobados y desaprobados global de la Escuela de Economía, con 61% de desaprobados y 39% de aprobados. Las causas entre otras son: falta de vocación por la carrera de parte de los estudiantes; falta motivación, tanto a nivel alumno-docente.</p> <p>La crisis del sistema universitario estatal. Por desidia de los gobiernos de turno.</p> <p>La carrera es de 10 ciclos equivalentes de 05 años de estudios; en el casos de la UNICA rebasa 06 meses aproximadamente por razones diversas.</p>
----	--	-------------------------	--------------	----------------	--

26	Análisis económico comparativo del Gobierno Militar (1968 – 1979) y gobiernos democráticos 1980 - 2000	Econ. Juan Torres Acasiete Econ. Orlando Alfaro Herrera.	Nov. 2004	Oct. 2005	<ul style="list-style-type: none"> <li>• El PBI tuvo un mejor incremento durante el gobierno de la fuerzas armadas 3.15% en comparación a los Gobiernos democráticos 1.36%</li> <li>• El PBI Per Capital fue mayor durante el gobierno de las fuerzas armadas (S/.5,542.1) mientras que en los gobiernos democráticos (1980) fue de S/. 5,398.7</li> <li>• La inflación durante el gobierno de las fuerzas armadas en promedio tuvo el 33.39% en comparación de los gobiernos democráticos 867.50%</li> </ul>
27	Régimen tributario y Laboral en las Empresas Agrícolas del valle de Ica.	C.P.C. Amador Surichaqui Cárdenas	Nov. 2004	Oct. 2005	<ul style="list-style-type: none"> <li>✓ La producción agrícola en estos últimos años ha crecido enormemente.</li> <li>✓ Hay nuevos capitales nacionales y extranjeros invertidos</li> <li>✓ Las tierras iqueñas antes abandonadas hoy reflorecen</li> <li>✓ Hay fuerte demanda masiva a la fuerza laboral</li> <li>✓ La población iqueña se esta favoreciendo con el repunte económico de este sector.</li> <li>✓ Se hace necesario terminar con el proyecto de Tambo Coracocha</li> </ul>

28	Apreciación Cambiaría y Niveles Infraccionarios en la Ciudad de Ica.	Econ. Ricardo A. Armas Torres. C.P.C. Francisco W. Escate Gómez	Nov. 2004	Oct. 2005	<ul style="list-style-type: none"> <li>➤ La apreciación del sol ayuda a combatir la "inflación importada" (petróleo, trigo) y también favorece, por ejemplo, a todos los que tiene prestamos en dólares y ganan en soles (los prestamistas de Mivivienda). También favorece al gobierno, que ahora puede gastar menos soles para comprar dólares y pagar la deuda externa.</li> <li>➤ La apreciación cambiaria afecta principalmente a los agroexportadores, más no a los importadores (principalmente de bienes de capital).</li> <li>➤ Los exportadores de minerales, no se ven muy afectados, debido a los altos precios en el mercado internacional.</li> </ul>
29	Indice del Desarrollo Humano y sector Rural en la Provincia de Ica.	Econ. Belinda Navarro Guerra.	Dic. 2004	Nov. 2005	<p>Los menores indices se dan en la pequeña agricultura al interrelacionarse el cuadro 4.5 con el 4.6 donde se observa que además de ser la agricultura la mayor actividad económica, existen mayores niveles de subempleo en la zona en mención.</p> <p>La baja capacidad tecnológica se observa en el nivel educativo y las profesiones PET de mayor nivel de tecnológico (cuadro 5.7).</p> <p>La falta de disponibilidad de asistencia técnica adecuada (cuadro 5.5) ha frenado el desarrollo económico del sector rural en la provincia de Ica.</p>

30	Retenciones Impositivas y Políticas Tributarias en el Perú.	C.P.C. Hubert Tomas Cavero Lengua. Econ. Jorge Luis Moron Nieto.	Dic. 2004	Nov. 2005	<p>Las leyes tributarias no han logrado, dar una mayor coherencia, en lo referente a las retenciones impositivas.</p> <p>Las retenciones impositivas siguen siendo altas pese a haberse disminuido algunas tasas tributarias.</p> <p>El aumento de la base tributario, no ha signicado un aumento de los tributos internos en forma significativa.</p>
31	Impuestos a las transacciones Financieras y Recaudación tributaria en ica.	C.P.C. Eduardo Felipa Grimaldo C.P.C. Pedro José silva Mere.	Dic. 2004	Nov. 2005	<p>Los depósitos a plazos y los ahorros fueron los más afectados dentro del sector bancario privado. En abril tuvieron una disminución de cerca de 8,3% y 6,1% con respecto al mismo período del año pasado.</p> <p>Pese a la rebaja de las tasa de ITF 0.15% a 0.10%, este ha tenido un impacto negativo en nuestra competitividad empresarial.</p> <p>No se ha producido un sistema de pagos paralelo al formal, por el contrario varias transacciones se han formalizado a nivel de bancos.</p>

32	<p>El Impacto de la tributación Organizada en la Recaudación de Impuestos en el departamento de Ica.</p>	Mag. C.P.C. William Rios Zegarra	Dic. 2004	Nov. 2005	<ul style="list-style-type: none"> <li>a) El análisis ambiental contribuye a identificar y valorar críticamente las fortalezas, debilidades, oportunidades y amenazas con la ubicación de los problemas presentes y futuros en la comisaría que influye en forma decisiva en el desarrollo de la comisaría, y que no son tomadas en cuentas para decisiones.</li> <li>b) Un análisis ambiental completo que señale la tributación organizada, ayuda a fijar el establecimiento de una dirección para la organización y desarrollo de actividades de la sunat, que influyen en la decisión de la visión y la misión . Es la base para las demás etapas del MTO.</li> <li>c) La formulación de la estrategias organizativas conjuntamente con el análisis de la administración de la cultura de la organización influyen en la ejecución de las estrategias de trabajo universitario, las cuales inciden en la implementación de cambios y estabilidad organizativa para el desarrollo.</li> <li>d) La implementación de la función del control estratégico en el trabajo de la sunat ayuda a los administradores a lograr los objetivos de la organización para consolidar el seguimiento, evaluación y mejoramiento de las actividades complementarias en el desarrollo.</li> </ul>
----	--	----------------------------------	--------------	--------------	---